

Årsredovisning för

Ownpower Gotland AB

556676-4931

Räkenskapsåret

2016-01-01 - 2016-12-31

Förvaltningsberättelse

Styrelsen för Owmpower Gotland AB, 556676-4931, med säte i Gotlands län får härmed avge årsredovisning för räkenskapsåret 2016.

Verksamheten

Allmänt om verksamheten

Företagets verksamhet är att bedriva och förvalta anläggningar med inriktning på förnybar energi. Owmpower Gotland AB (OPG) äger en andel vindkraftverksparken Stugyl AB på Näsudden, Gotland. OPG är delägare med 9.5% i Stugyl AB som äger och förvaltar 9 st 3 MW Vestasverk på Näsudden, denna ägarandel motsvarar ca 2,6 MW och 7 400 000kWh.

Väsentliga händelser under räkenskapsåret

Förutsättningarna för att driva elproduktion har blivit ännu tuffare under 2016. Elpriserna har sjunkit i huvudsak beroende på låg efterfrågan och hög produktion. Marknaden för elcertifikat som tilldelas bl.a. vindkraftsproducenter har mer eller mindre havererat under året. Priset på elcertifikaten har sjunkit under hela 2016 för att under början av 2017 hamna under 5öre/kWh. Det finns fler samverkande faktorer till detta och en orsak är att marknaden dvs. att bolag som Owmpower Gotland AB har byggt ut vindkraftsproduktion snabbare än vad systemet är konstruerat för. En annan anledning är att det genom Energikommisionens förslag har beslutats om ytterligare 18 TWh förnybar energi som ska tilldelas certifikat utöver det system som redan finns. Det jobbas för att finnas systemlösningar som kan rädda existerande system då det med rådande intäkter äventyrar många av de investerare och bolag som varit pionjärer i utbyggnaden av vindkraft.

Owmpower Gotland AB har goda förutsättningar att ta sig igenom det svåra marknadsläget tack vare de åtgärder som bolaget vidtagit under föregående år samt de långsiktiga prissäkringar som Stugyl AB gjort för åren 2016 och 2017.

Flerårsöversikt

	2016	2015	2014	Belopp i kkr 2013
Nettoomsättning	2 040	3 848	4 653	4 366
Resultat efter finansiella poster	380	797	-10 066	-1 245
Soliditet, %	50	45	6	23

Förändringar i eget kapital

	Aktie- kapital	Överkurs- fond	Balanserad vinst	Årets vinst
Vid årets början	7 883 225	5 842 050	-3 495 464	796 736
Omföring av föreg års vinst			796 736	-796 736
Årets resultat				379 840
Vid årets slut	7 883 225	5 842 050	-2 698 728	379 840

Effekt vid byte av redovisningsprincip

Jämförelseårets resultat och balanserade vinst har justerats i enlighet med denna nya redovisningsprincip.

JW

Resultatdisposition

	<i>Belopp i kr</i>
<hr/> Styrelsen föreslår att fritt eget kapital, kronor 3 523 162, disponeras enligt följande:	
överkursfond	5 842 050
balanserat resultat	-2 698 728
årets resultat	<u>379 840</u>
Totalt	3 523 162
disponeras för	
balanseras i ny räkning	<u>3 523 162</u>
Summa	3 523 162

Bolagets resultat och ställning framgår av efterföljande resultat- och balansräkningar med noter.

Sw

Resultaträkning

<i>Belopp i kr</i>	<i>Not</i>	<i>2016-01-01- 2016-12-31</i>	<i>2015-01-01- 2015-12-31</i>
Rörelseintäkter, lagerförändring m.m.			
Nettoomsättning		2 039 868	3 847 682
Övriga rörelseintäkter		-	444 655
Summa rörelseintäkter, lagerförändring m.m.		<u>2 039 868</u>	<u>4 292 337</u>
Rörelsekostnader			
Övriga externa kostnader		-86 300	-289 944
Personalkostnader	2	-	-326 488
Av- och nedskrivningar av materiella anläggningstillgångar		-1 451 437	-2 138 457
Summa rörelsekostnader		<u>-1 537 737</u>	<u>-2 754 889</u>
Rörelseresultat		<u>502 131</u>	<u>1 537 448</u>
Finansiella poster			
Resultat från övriga finansiella anläggningstillgångar		78 120	-
Övriga ränteintäkter och liknande resultatposter		157	3 866
Räntekostnader och liknande resultatposter		-200 568	-744 578
Summa finansiella poster		<u>-122 291</u>	<u>-740 712</u>
Resultat efter finansiella poster		<u>379 840</u>	<u>796 736</u>
Bokslutsdispositioner			
Resultat före skatt		<u>379 840</u>	<u>796 736</u>
Skatter			
Årets resultat		<u>379 840</u>	<u>796 736</u>

JW

Balansräkning

<i>Belopp i kr</i>	<i>Not</i>	<i>2016-12-31</i>	<i>2015-12-31</i>
TILLGÅNGAR			
Anläggningstillgångar			
Materiella anläggningstillgångar			
Maskiner och andra tekniska anläggningar	3	21 744 603	23 196 040
Summa materiella anläggningstillgångar		21 744 603	23 196 040
Finansiella anläggningstillgångar			
Andra långfristiga värdepappersinnehav	4	22 320	22 320
Summa finansiella anläggningstillgångar		22 320	22 320
Summa anläggningstillgångar		21 766 923	23 218 360
Omsättningstillgångar			
Kortfristiga fordringar			
Kundfordringar		121 736	123 844
Övriga fordringar		106 642	-
Förutbetalda kostnader och upplupna intäkter		348 547	450 000
Summa kortfristiga fordringar		576 925	573 844
Kassa och bank			
Kassa och bank		620 017	713 391
Summa kassa och bank		620 017	713 391
Summa omsättningstillgångar		1 196 942	1 287 235
SUMMA TILLGÅNGAR		22 963 865	24 505 595

Jw

Balansräkning

<i>Belopp i kr</i>	<i>Not</i>	<i>2016-12-31</i>	<i>2015-12-31</i>
EGET KAPITAL OCH SKULDER			
<i>Eget kapital</i>			
<i>Bundet eget kapital</i>			
Aktiekapital		7 883 225	7 883 225
Summa bundet eget kapital		7 883 225	7 883 225
<i>Fritt eget kapital</i>			
Överkursfond		5 842 050	5 842 050
Balanserat resultat		-2 698 728	-3 495 464
Årets resultat		379 840	796 736
Summa fritt eget kapital		3 523 162	3 143 322
Summa eget kapital		11 406 387	11 026 547
<i>Långfristiga skulder</i>			
Övriga skulder till kreditinstitut	5,6	10 089 327	11 178 787
Summa långfristiga skulder		10 089 327	11 178 787
<i>Kortfristiga skulder</i>			
Övriga skulder till kreditinstitut	6	1 327 668	1 897 876
Leverantörsskulder		-	2 108
Skatteskulder		-	23 755
Övriga skulder		125 483	260 962
Upplupna kostnader och förutbetalda intäkter		15 000	115 560
Summa kortfristiga skulder		1 468 151	2 300 261
SUMMA EGET KAPITAL OCH SKULDER		22 963 865	24 505 595

gw

Noter

Belopp i kr om inget annat anges.

Not 1 Redovisningsprinciper

Årsredovisningen upprättas för första gången i enlighet med BFNAR 2016:10 Årsredovisning i mindre företag, vilket kan innebära en bristande jämförbarhet mellan räkenskapsåret och det närmast föregående räkenskapsåret.

Avskrivningsprinciper för anläggningstillgångar

Avskrivningar enligt plan baseras på ursprungliga anskaffningsvärden och beräknad nyttjandeperiod. Följande avskrivningstider tillämpas:

<i>Anläggningstillgångar</i>	<i>År</i>
Materiella anläggningstillgångar:	
-Maskiner och andra tekniska anläggningar	20

Definition av nyckeltal

Nettoomsättning

Rörelsens huvudintäkter, fakturerade kostnader, sidointäkter samt intäktskorrigeringar.

Resultat efter finansiella poster

Resultat efter finansiella intäkter och kostnader, men före extraordinära intäkter och kostnader.

Soliditet

Eget kapital och obeskattade reserver med avdrag för uppskjuten skatt (22 %) i förhållande till balansomslutningen.

Noter till resultaträkning

Not 2 Anställda och personalkostnader

Bolaget har ej haft några anställda under verksamhetsåret. Ersättningar till styrelsen har ej utgått.

JW

Noter till balansräkning

Not 3 Maskiner och andra tekniska anläggningar

	2016-12-31	2015-12-31
Ackumulerade anskaffningsvärden:		
-Vid årets början	30 782 977	60 310 028
-Försäljningar/utrangeringar		-32 977 051
-Omklassificeringar		3 450 000
	<u>30 782 977</u>	<u>30 782 977</u>
Ackumulerade avskrivningar enligt plan:		
-Ingående avskrivningar	-7 586 937	-13 058 173
-Återförda avskrivningar på försäljningar/utrangeringar		9 618 305
-Omklassificeringar		-2 008 612
-Årets avskrivning enligt plan	<u>-1 451 437</u>	<u>-2 138 457</u>
-Utgående avskrivningar	-9 038 374	-7 586 937
-Ingående avskrivningar		-9 245 766
-Försäljningar/utrangeringar		9 245 766
-Utgående nedskrivningar	-	-
Redovisat värde vid årets slut	21 744 603	23 196 040

Not 4 Andra långfristiga värdepappersinnehav

	2016-12-31	2015-12-31
Ackumulerade anskaffningsvärden:		
-Vid årets början	<u>22 320</u>	<u>22 320</u>
Redovisat värde vid årets slut	22 320	22 320

Not 5 Övriga skulder till kreditinstitut

	2016-12-31	2015-12-31
Förfallotidpunkt 2-5 år från balansdagen	5 310 672	7 591 504
Skulder som förfaller senare än fem år från balansdagen	<u>4 778 655</u>	<u>3 587 283</u>
	10 089 327	11 178 787

Not 6 Ställda säkerheter för skulder till kreditinstitut


	2016-12-31	2015-12-31
Ställda säkerheter		
<i>Panter och därmed jämförliga säkerheter som har ställts för egna skulder och avsättningar</i>		
Tillgångar med äganderättsförbehåll	<u>21 744 603</u>	<u>23 196 040</u>
Summa ställda säkerheter	21 744 603	23 196 040

Säkerhetsöverlåtelse av andelarna i enkla bolaget i Stugyl och anläggningen och dels pantsättning av 2 232 st aktier i Stugyl AB.


ju

Underskrifter


Visby 2017-05-03




Hans Klintbom
Styrelseordförande



Leif Pettersson
Styrelseledamot




Göran Bylund
Verkställande direktör



Josefin Knudsen
Styrelseledamot

Revisorspåteckning

Min revisionsberättelse har lämnats den 19 maj 2017



Jesper Wikman
Auktoriserad revisor